

Dell Precision 工作站 T3600/T5600/T7600

安裝與配件資訊

關於警告

 警告：「警告」表示有可能會導致財產損失、人身傷害甚至死亡。

Dell Precision 工作站 T3600/T5600 — 前視圖與後視圖

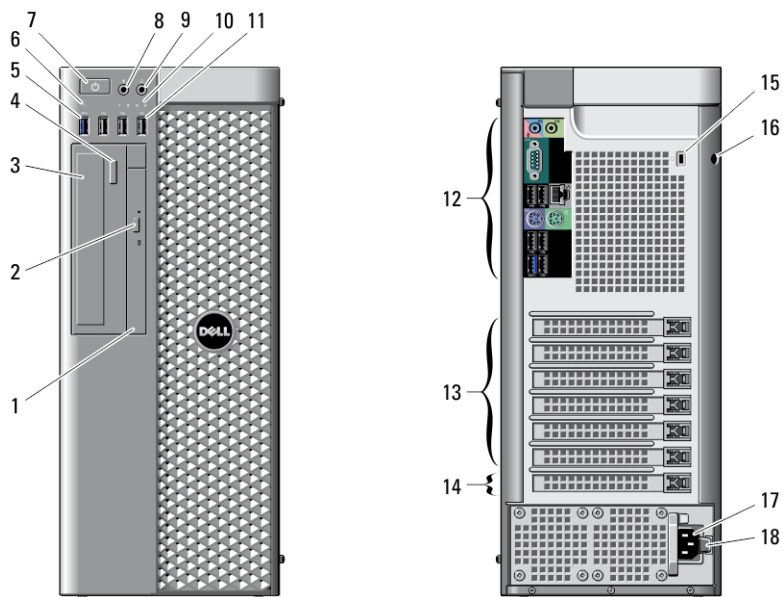


圖 1. 前視圖與後視圖

1. 光碟機
2. 光碟機退出按鈕
3. 光碟機 (可選)
4. 光碟機退出按鈕 (可選)
5. USB 3.0 連接器 (1 個)
6. 磁碟機活動指示燈
7. 電源按鈕、電源指示燈
8. 麥克風連接器



06YFC0A01

管制型號： D01T, D02X
管制類型： D01T001, D01T002, D02X001
2012 - 03

- | | |
|-----------------------|----------------------|
| 9. 耳機連接器 | 15. 安全纜線插槽 |
| 10. 診斷指示燈 (4 個) | 16. 掛鎖扣環 |
| 11. USB 2.0 連接器 (3 個) | 17. 電源連接器 |
| 12. 背面板 | 18. 電源供應器 (PSU) 釋放門鎖 |
| 13. 作用中的擴充卡插槽 (6 個) | |
| 14. 空插槽 (1 個) | |

背面板

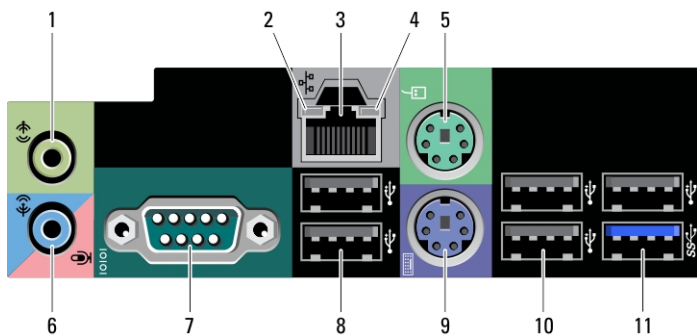


圖 2. 背面板視圖

- | | |
|--------------------|-----------------------|
| 1. 信號線輸出連接器 | 7. 序列連接器 |
| 2. 網路連結完整性指示燈 | 8. USB 2.0 連接器 (2 個) |
| 3. 網路配接器連接器 | 9. PS/2 鍵盤連接器 |
| 4. 網路活動指示燈 | 10. USB 2.0 連接器 (3 個) |
| 5. PS/2 滑鼠連接器 | 11. USB 3.0 連接器 |
| 6. 信號線輸入連接器/麥克風連接器 | |

Dell Precision 工作站 T7600 — 前視圖與後視圖

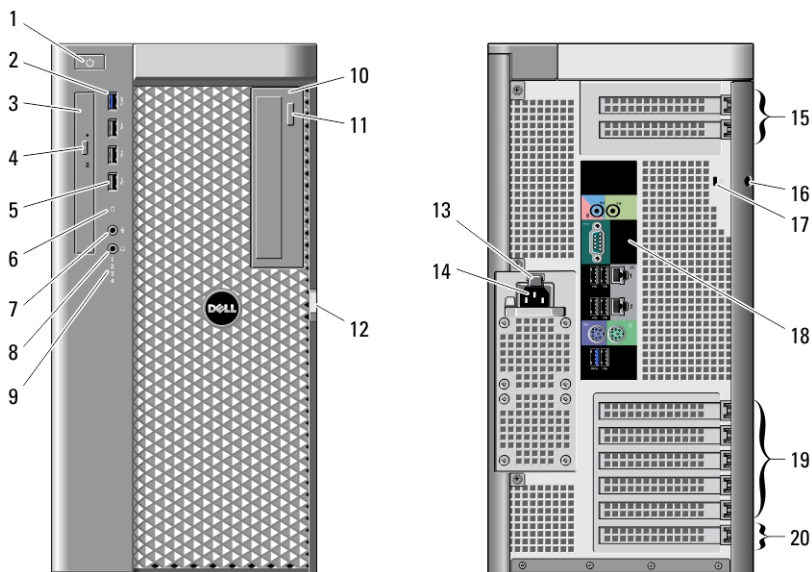


圖 3. 前視圖與後視圖

- | | |
|----------------------|----------------------|
| 1. 電源按鈕、電源指示燈 | 12. 硬碟機存取護蓋釋放門鎖 |
| 2. USB 3.0 連接器 (1 個) | 13. 電源供應器 (PSU) 釋放門鎖 |
| 3. 光碟機 | 14. 電源連接器 |
| 4. 光碟機退出按鈕 | 15. 擴充卡插槽 (2 個) |
| 5. USB 2.0 連接器 (3 個) | 16. 掛鎖扣環 |
| 6. 硬碟機活動指示燈 | 17. 安全纜線插槽 |
| 7. 麥克風連接器 | 18. 背面板 |
| 8. 耳機連接器 | 19. 作用中的擴充卡插槽 (5 個) |
| 9. 診斷指示燈 (4 個) | 20. 空插槽 (1 個) |
| 10. 光碟機 (可選) | |
| 11. 光碟機退出按鈕 (可選) | |



註: 僅當安裝第二個 CPU 時, PCIe 擴充卡插槽 (#15) 才處於作用中狀態。

背面板

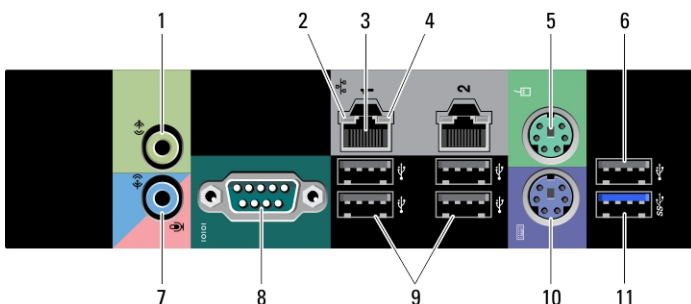


圖 4. 背面板視圖

1. 信號線輸出連接器
2. 網路連結完整性指示燈
3. 網路配接器連接器 (2 個)
4. 網路活動指示燈
5. PS/2 滑鼠連接器
6. USB 2.0 連接器
7. 信號線輸入連接器/麥克風連接器
8. 序列連接器
9. USB 2.0 連接器 (4 個)
10. PS/2 鍵盤連接器
11. USB 3.0 連接器

快速安裝



警告: 開始執行本章節中的任何程序之前，請先閱讀電腦隨附的安全資訊。若要獲得其他最佳實踐資訊，請參閱 www.dell.com/regulatory_compliance。



註: 某些裝置需另外訂購。

1. 連接網路纜線 (可選)。

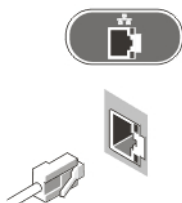


圖 5. 網路連接

2. 連接鍵盤或滑鼠 (可選)。




圖 6. 鍵盤與滑鼠連接

3. 連接顯示器纜線 (可選)。

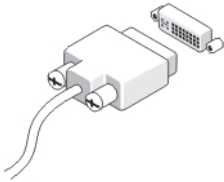


圖 7. 顯示器連接

4. 連接電源線。

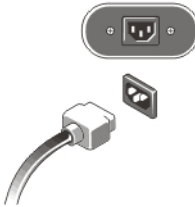



圖 8. 電源連接

5. 按下顯示器 (可選) 與電腦上的電源按鈕。




圖 9. 開啟電源

規格

 註: 提供的項目可能會因國家/地區而異。以下僅列出依法需隨附於電腦的零件規格。若要獲得更多有關電腦組態的資訊, 請按一下**開始** → **說明及支援**, 然後選擇選項以檢視有關電腦的資訊。

電源

幣式電池	3 V CR2032 鋰幣式電池
電壓	100 - 240 VAC
瓦特數	
T7600	1000 W (輸入電壓為 100 - 107 VAC) 1100 W (輸入電壓為 108 - 180 VAC) 1300 W (輸入電壓為 181 - 240 VAC)
T5600	825/635W (輸入電壓為 100-240 VAC)
T3600	635/425W (輸入電壓為 100-240 VAC)
最大散熱量	
1300 W	4113.00 BTU/hr
825 W	3086.60 BTU/hr
635 W	2484.00 BTU/hr
425 W	1450.10 BTU/hr

 註: 使用電源供應器額定瓦特數計算散熱量。

實體參數

T7600		
高度	430.50 mm (16.95 吋)	含腳架 - 433.40 mm (17.06 吋)
寬度	216.00 mm (8.51 吋)	
厚度	525.00 mm (20.67 吋)	
重量 (最小值)	16.90 kg (37.26 lb)	

實體參數

T5600/T3600

高度	414.00 mm (16.30 吋)	含腳架 - 416.90 mm (16.41 吋)
寬度	172.60 mm (6.79 吋)	含腳架 - 175.50 mm (6.91 吋)
厚度	471.00 mm (18.54 吋)	
重量 (最小值)	14.00 kg (30.86 lb)	
重量 (最小值)	13.2 kg (29.10 lb)	

環境參數

作業溫度: 10 °C 至 35 °C (50 °F 至 95 °F)

Information para NOM (únicamente para México)

按照墨西哥官方標準 (NOM) 的要求，本文件所述的裝置中提供了以下資訊。

Voltaje de alimentación	100 V CA - 240 V CA
Frecuencia	50 Hz - 60 Hz
Consumo eléctrico	
D02X	12,00 A ~ 6,00 A
D01T	6,00 A

尋找資訊



註: 若要查看您系統的法規標籤，請打開電腦的側面板。

請參閱您電腦隨附的安全和法規文件，以及法規遵循 Web 站台 www.dell.com/regulatory_compliance，以獲得有關以下內容的更多資訊：

- 安全性方面的最佳實踐
 - 法規認證
 - 人體工學
- 若要查看您系統的法規標籤，請打開電腦的側面板。

請參閱 www.dell.com，以獲得有關以下內容的更多資訊：

- 保固

- 條款與條件 (僅限於美國)
- 最終使用者授權合約

若要獲得有關產品的更多資訊，請參閱 support.dell.com/manuals。

本出版品中的資訊如有更改，恕不另行通知。

© 2012 Dell Inc. 版權所有，翻印必究。

未經 Dell Inc. 的書面許可，不得以任何形式進行複製這些內容。

本文所使用的商標：Dell™、DELL 徽標、Dell Precision™、Precision ON™、ExpressCharge™、Latitude™、Latitude ON™、OptiPlex™、Vostro™及 Wi-Fi Catcher™ 為 Dell Inc. 的商標。Intel®、Pentium®、Xeon®、Core™、Atom™、Centrino® 及 Celeron® 為 Intel Corporation 在美國或其他國家的註冊商標或商標。AMD® 為 Advanced Micro Devices、Inc. 的註冊商標，AMD Opteron™、AMD Phenom™、AMD Sempron™、AMD Athlon™、ATI Radeon™ 及 ATI FirePro™ 為 Advanced Micro Devices、Inc. 的商標。Microsoft®、Windows®、MS-DOS®、Windows Vista®、Windows Vista 開始按鈕及 Office Outlook® 為 Microsoft Corporation 在美國及/或其他國家的商標或註冊商標。Blu-ray Disc™ 為 Blu-ray Disc Association (BDA) 所有的商標並授權予光碟及播放機使用。Bluetooth® 文字商標為 Bluetooth® SIG、Inc. 的註冊商標且 Dell Inc. 經授權使用。Wi-Fi® 為 Wireless Ethernet Compatibility Alliance、Inc. 的註冊商標。

本出版品中使用的其他商標及商品名稱，係指擁有這些商標及商品名稱的公司或其製造的產品。Dell Inc. 對本公司之外的商標和產品名稱不擁有任何所有權。